

Nova Visão Para o IRPJ com Base no Lucro Real

Novembro de 2019

Lucro Real com Base no Resultado Fiscal

Agenda

Problemática

Solução Proposta

Detalhamento da Solução

Problemática

Problemática

Normas Contábeis Internacionais

X

Tributação

IFRSs x Tributação

Contabilidade

- Olhar prospectivo (Subjetividade)
- Mensuração da riqueza – visão econômica
- Orientação para tomadas de decisões econômicas – foco no investidor
- Baseado por atos infralegais

Tributação

- Olhar retrospectivo (Objetividade)
- Mensuração da riqueza – Visão do acréscimo patrimonial
- Orientação pelo efeito tributário dos negócios jurídicos
- Baseado no princípio da legalidade

Consequências

Os ajustes de adição e exclusão decorrentes dos novos critérios contábeis correspondem a 63% dos totais dos ajustes previstos na legislação do IRPJ.

AJUSTES NO LALUR – ANEXOS I E II DA IN RFB 1.700/2017			
Elementos	Totais previstos nos Anexos I e II	Decorrentes dos novos critérios contábeis	
		Totais	Percentuais
Adições	202	120	60%
Exclusões	144	96	67%
Adições + Exclusões	346	216	63%

IFRSs – o que veio

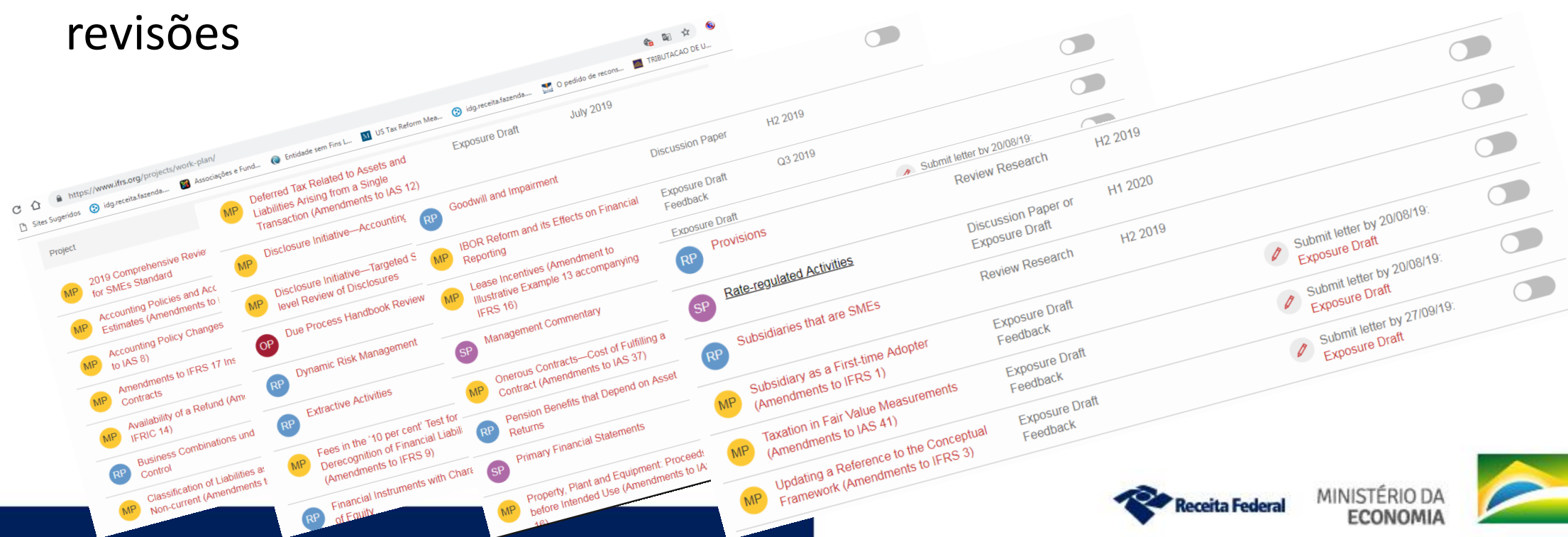


- DE 50 PRONUNCIAMENTOS CONTÁBEIS
- DE 22 INTERPRETAÇÕES CONTÁBEIS
- DE 08 ORIENTAÇÕES CONTÁBEIS
- DE 13 REVISÕES CONTÁBEIS
- **DE 3 MIL PÁGINAS DE DOCUMENTOS CONTÁBEIS !!!!**

Mudanças e alterações continuam...

IFRSs – o que está a caminho?

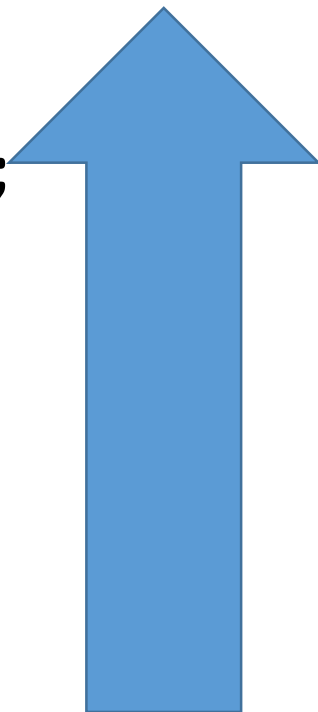
- Revisão 14 - CPC 06 – Operações de arrendamento mercantil
- Revisão 15 – Alteração em diversos pronunciamentos
- Workplan do IFRS sinaliza aproximadamente 30 projetos que podem gerar revisões




Solução Proposta

Objetivos do Novo Modelo

- **Maior Segurança Jurídica;**
- **Mais Simplificação;**
- **Mais Objetividade;**
- **Mais Transparência.**



- Menos litígios;
- Menor Custo Brasil;
- Menor Instabilidade;
- Redução das Obrigações Acessórias.



Duas Frentes no Novo Modelo para alcançar os objetivos

Parte 01

Nova Forma de Apuração do IRPJ

Sem PARTE A e B do Ialor

Sem Adições e Exclusões

Apuração Direta

Parte 02

Eventos com reflexos tributários com tratamento mais simplificado

Custo

Gastos Com reparos

Realização de Bens

Parte 01

Nova Forma de Apuração do IRPJ

Solução Proposta

- Adoção de um modelo sob o qual a apuração da base de cálculo do imposto **deixa de tomar como ponto de partida o lucro contábil.**
- “Lucro Real c/ Base no Resultado Fiscal” - Aplicação para o IRPJ e também para a CSLL

Não há criação de uma contabilidade fiscal.

Detalhamento da Solução

Lucro Real c/ Base no Resultado Fiscal

Execução da Elaboração do novo Modelo

- **Princípios e Métodos:** regime de competência regra geral.
- **Receitas Fiscais** não exaustivas , com conceitos principiológicos - que incluem a receita bruta, ganhos, rendimentos, lucros etc.
- **Deduções fiscais** não exaustivas, com conceitos principiológicos (necessária a atividade, usuais e normais, intrinsecamente relacionadas, devidamente comprovadas, confrontação entre receita e despesa, quando incorridas – prazo e valor certos, não duplicidade de dedução etc).

DRF

DEMONSTRAÇÃO DO RESULTADO FISCAL - DRF

RECEITAS FISCAIS

(-)

DEDUÇÕES FISCAIS

(=)

Resultado Fiscal

(-)

Resultado Fiscal Negativo

Lucro Real

Execução da Elaboração do novo Modelo

- Período de Apuração: Uniformidade de apuração (LR, LP e LA). Apuração trimestral, sem antecipação mensal e sem apuração anual. Resultados negativos poderão ser utilizados dentro do ano sem limitação.

* Manutenção das presunções legais, conexão com a contabilidade.

Execução da Elaboração do novo Modelo

- **Deduções Fiscais Gerais**

Custos, gastos com pessoal, encargos sociais, remuneração de sócios e diretores, serviços assistenciais e previdenciários, alimentação do trabalhador, realização fiscal de bens de capital tangíveis e intangíveis, tributos etc.

Parte 02

Eventos com reflexos tributários com tratamento mais simplificado

Destakes Das Deduções Fiscais

- **Custo de Produção Mais Simples – Regra Geral**

Modelo 01: Estoques de PE e PA consideram somente MP e MOD. Gastos sujeitos a rateio são deduções fiscais diretas e não custos.

Modelo 02: Estoques de PE e PA consideram somente MP. MOD e Gastos sujeitos a rateio são deduções fiscais diretas e não custos.

Modelo 03: Não há estoques de PE e PA. MP quando requisitada para aplicação na produção, MOD e Gastos sujeitos a rateio são deduções fiscais diretas e não custos.

Destques Das Deduções Fiscais

- Surge a Realização Fiscal de bens tangíveis e intangíveis (substitui a depreciação, amortização e exaustão) ;
- Realização Fiscal pela tabela da RFB c/ Base no Valor Fiscal;
- Bens com valor até R\$ 5 mil são deduções fiscais;
- Gastos com reparos e manutenção, dedução fiscal direto (exceto se 10% do custo);
- Outras deduções estão em estudo e outras são mera adaptação de texto vigente.

Caso Real

Lucro Real c/ Base no LL

Lucro Real - DRF

DADOS REAIS LALUR

Descrição	Valor	
Lucro Líquido Antes do IRPJ	841.992.565,37	
Provisões Não Dedutíveis	9.006.360,00	(g)
Despesas Operacionais - Parcelas Não Dedutíveis	797.712,05	(j)
Doações a Entidades Civis ? Parcelas Não Dedutíveis	121.806,19	(f)
Contribuição Social Sobre o Lucro Líquido	40.657.434,84	(k)
Ajustes Decorrentes de Métodos - Preços de Transferência	530.474,41	(m)
Ajustes por Diminuição no Valor de Investimentos Avaliados pelo Patrimônio Líquido	98.745.906,96	(i)
Ajuste a valor presente de elementos do ativo (art. 4º, Lei nº 12.973, de 13 de maio de 2014).	4.526.248,93	(a)
Pagamento baseado em ações apropriado como despesa ou custo (art. 33, Lei nº 12.973, de 13 de maio de 2014).	6.974.526,24	(e)
Outras Adições - Com Indicador de Relacionamento 1, 2 ou 3	175.950.845,73	(h)
SOMA DAS ADIÇÕES (IRPJ)	337.311.315,34	
(-)Reversão dos Saldos das Provisões Não Dedutíveis	36.934.462,51	(d)
(-)Ajustes por Aumento no Valor de Investimentos Avaliados pelo Patrimônio Líquido	438.938,02	(b)
(-)Doações e Subvenções para Investimento	249.256.065,66	(c)
(-)Dispêndios com Inovação Tecnológica (Lei nº 11.196/2005, art. 19)	41.275.081,97	(p)
(-)Perdas Incorridas no Mercado de Renda Variável - Períodos de Apuração Anteriores	8.881.517,70	(q)
(-) Juros sobre o capital próprio dedutíveis não registrados como despesa.	132.000.000,00	(n)
(-)Outras Exclusões - Com Indicador de Relacionamento 1, 2 ou 3	12.002.769,70	(o)
(-)Outras Exclusões - Qualquer Indicador de Relacionamento	211.200.000,00	(n)
SOMA DAS EXCLUSÕES (IRPJ)	691.988.835,56	
LUCRO REAL ANTES DA COMPENSAÇÃO DE PREJUÍZOS DO PRÓPRIO PERÍODO DE APURAÇÃO	487.315.045,15	
LUCRO REAL APÓS A COMPENSAÇÃO DOS PREJUÍZOS DO PRÓPRIO PERÍODO DE APURAÇÃO	487.315.045,15	
LUCRO REAL	487.315.045,15	

DADOS REAIS - CASO CONCRETO - INDÚSTRIA					DRE L300	Ajustes de LALUR	DRF	Mapeamento
1.486.943	L300	3	RESULTADO LÍQUIDO DO PERÍODO		837.528.913,95			
1.486.944	L300	3.01	RESULTADO LÍQUIDO DO PERÍODO ANTES DO IRPJ E DA CSLL - ATIVIDADE GERAL		882.650.000,21		892.143.939,56	
1.486.945	L300	3.01.01	RESULTADO OPERACIONAL		882.650.000,21		892.143.939,56	
1.486.946	L300	3.01.01.01	RECEITA LIQUIDA		2.527.128.910,97		2.617.058.308,72	
1.486.947	L300	3.01.01.01.01	RECEITA BRUTA		3.250.534.877,13		3.250.534.877,13	Conta Contábil
1.486.948	L300	3.01.01.01.01.01	Receita de Exportação Direta de Mercadorias e Produtos		697.116.278,03		697.116.278,03	Conta Contábil
1.486.951	L300	3.01.01.01.01.04	Receita da Venda de Produtos de Fabricação Própria no Mercado Interno		2.550.413.807,88		2.550.413.807,88	Conta Contábil
1.486.952	L300	3.01.01.01.01.05	Receita da Revenda de Mercadorias no Mercado Interno		1.329.123,31		1.329.123,31	Conta Contábil
1.486.953	L300	3.01.01.01.01.06	Receita da Prestação de Serviços no Mercado Interno		1.675.667,90		1.675.667,90	Conta Contábil
1.486.960	L300	3.01.01.01.02	DEDUÇÕES DA RECEITA BRUTA		723.405.966,16		- 633.476.568,41	Conta Contábil
1.486.961	L300	3.01.01.01.02.01	(-) Vendas Canceladas e Devoluções de Vendas		64.651.388,64		- 64.651.388,64	Conta Contábil
1.486.963	L300	3.01.01.01.02.03	(-) ICMS		299.735.816,95		- 299.735.816,95	Conta Contábil
1.486.964	L300	3.01.01.01.02.04	(-) COFINS Sobre Receita Bruta		186.076.329,91		- 186.076.329,91	Conta Contábil
1.486.965	L300	3.01.01.01.02.05	(-) PIS/PASEP Sobre Receita Bruta		40.398.150,57		- 40.398.150,57	Conta Contábil
1.486.966	L300	3.01.01.01.02.06	(-) ISS		83.783,29		- 83.783,29	Conta Contábil
1.486.967	L300	3.01.01.01.02.09	(-) Demais Impostos e Contribuições Incidentes sobre Vendas e Serviços		42.531.099,05		- 42.531.099,05	Conta Contábil
1.486.968	L300	3.01.01.01.02.10	(-) Ajuste a Valor Presente sobre Receita Bruta		89.929.397,75	- 89.929.397,75 (a)	-	
1.486.969	L300	3.01.01.03	CUSTO DOS BENS E SERVIÇOS		1.374.123.321,37		- 1.374.123.321,37	Conta Contábil
1.486.970	L300	3.01.01.03.01	CUSTO DOS BENS E SERVIÇOS VENDIDOS DAS ATIVIDADES EM GERAL		1.374.123.321,37		- 1.374.123.321,37	Contábil ou Mapa
1.486.971	L300	3.01.01.03.01.01	(-) Custo dos Produtos de Fabricação Própria Vendidos		1.374.123.321,37		- 1.374.123.321,37	Conta Contábil
1.486.977	L300	3.01.01.05	OUTRAS RECEITAS OPERACIONAIS		826.052.774,09		454.020.159,08	Conta Contábil
1.486.978	L300	3.01.01.05.01	OUTRAS RECEITAS OPERACIONAIS DAS ATIVIDADES EM GERAL		826.052.774,09		454.020.159,08	Conta Contábil
1.486.979	L300	3.01.01.05.01.01	Variações Cambiais Ativas		89.492.742,39		89.492.742,39	Conta Contábil
1.486.980	L300	3.01.01.05.01.02	Ganhos Auferidos no Mercado de Renda Variável, exceto Day-Trade		64.800.760,24		64.800.760,24	Conta Contábil
1.486.983	L300	3.01.01.05.01.05	Outras Receitas Financeiras		281.250.165,03		281.250.165,03	Conta Contábil
1.486.984	L300	3.01.01.05.01.06	Resultados Positivos em Participações Societárias Avaliadas pelo Método de Equivalência Patrimonial		2.624.858,02	- 438.938,02 (b)	2.185.920,00	Contábil ou Mapa
1.486.991	L300	3.01.01.05.01.13	Doações e Subvenções para Investimentos		249.256.065,66	- 249.256.065,66 (c)	-	
1.486.994	L300	3.01.01.05.01.16	Receitas Financeiras Decorrentes de Ajustes ao Valor Presente		85.403.148,82	- 85.403.148,82 (a)	-	
1.487.025	L300	3.01.01.05.01.99	Outras Receitas Operacionais		53.225.033,94	- 36.934.462,51 (d)	16.290.571,43	Contábil ou Mapa
1.487.026	L300	3.01.01.07	DESPEAS OPERACIONAIS		599.728.061,47		- 583.625.369,59	Conta Contábil
1.487.027	L300	3.01.01.07.01	DESPEAS OPERACIONAIS DAS ATIVIDADES EM GERAL		599.728.061,47		- 583.625.369,59	Conta Contábil
1.487.028	L300	3.01.01.07.01.01	(-) Remuneração a Dirigentes e a Conselho de Administração		14.065.619,04	- 6.974.526,24 (e)	- 7.091.092,80	Contábil ou Mapa
1.487.029	L300	3.01.01.07.01.02	(-) Ordenados, Salários, Gratificações e Outras Remunerações a Empregados		64.264.491,59		- 64.264.491,59	Conta Contábil

DADOS REAIS - CASO CONCRETO - INDÚSTRIA				DRE L300	Ajustes de LALUR	DRF	Mapeamento
1.487.030	L300	3.01.01.07.01.03	(-) Outros Gastos com Pessoal	363.176,88		- 363.176,88	Conta Contábil
1.487.031	L300	3.01.01.07.01.04	(-) Outros Serviços Prestados por Pessoa Física ou Jurídica	286.281.736,84		- 286.281.736,84	Conta Contábil
1.487.032	L300	3.01.01.07.01.05	(-) Encargos Sociais - Previdência Social	5.700.717,95		- 5.700.717,95	Conta Contábil
1.487.033	L300	3.01.01.07.01.06	(-) Encargos Sociais - FGTS	6.868.954,53		- 6.868.954,53	Conta Contábil
1.487.035	L300	3.01.01.07.01.08	(-) Doações e Patrocínios de Caráter Cultural e Artístico (Lei no 8.313/1991)	2.429.548,44	- 121.805,64	(f) - 2.307.742,80	Contábil ou Mapa
1.487.039	L300	3.01.01.07.01.12	(-) Outras Contribuições, Doações e Patrocínios	1.987.456,17		- 1.987.456,17	Conta Contábil
1.487.040	L300	3.01.01.07.01.13	(-) Alimentação do Trabalhador	3.143.391,52		- 3.143.391,52	Conta Contábil
1.487.041	L300	3.01.01.07.01.14	(-) PIS/PASEP	167.939,02		- 167.939,02	Conta Contábil
1.487.042	L300	3.01.01.07.01.15	(-) COFINS	773.537,19		- 773.537,19	Conta Contábil
1.487.043	L300	3.01.01.07.01.16	(-) Demais Impostos, Taxas e Contribuições, exceto IR e CSLL	4.472.483,37		- 4.472.483,37	Conta Contábil
1.487.045	L300	3.01.01.07.01.18	(-) Aluguéis	3.479.856,19		- 3.479.856,19	Conta Contábil
1.487.046	L300	3.01.01.07.01.19	(-) Despesas com Veículos e de Conservação de Bens e Instalações	4.283.144,98		- 4.283.144,98	Conta Contábil
1.487.047	L300	3.01.01.07.01.20	(-) Propaganda, Publicidade e Patrocínio	147.152.684,25		- 147.152.684,25	Conta Contábil
1.487.049	L300	3.01.01.07.01.22	(-) Multas	486.843,97		- 486.843,97	Conta Contábil
1.487.050	L300	3.01.01.07.01.23	(-) Encargos de Depreciação	6.723.806,59		- 6.723.806,59	Contábil ou Mapa
1.487.051	L300	3.01.01.07.01.24	(-) Encargos de Amortização	6.690.232,19		- 6.690.232,19	Contábil ou Mapa
1.487.052	L300	3.01.01.07.01.25	(-) Perdas em Operações de Crédito	7.933.190,31		- 7.933.190,31	Conta Contábil
1.487.053	L300	3.01.01.07.01.26	(-) Provisões para Férias	9.370.280,01		- 9.370.280,01	Conta Contábil
1.487.054	L300	3.01.01.07.01.27	(-) Provisões para 13º Salário de Empregados	6.834.461,88		- 6.834.461,88	Conta Contábil
1.487.055	L300	3.01.01.07.01.28	(-) Provisão para Perda de Estoque	4.758.600,00	- 4.758.600,00	(g) -	
1.487.056	L300	3.01.01.07.01.29	(-) Demais Provisões	4.247.760,00	- 4.247.760,00	(g) -	
1.487.060	L300	3.01.01.07.01.33	(-) Assistência Médica, Odontológica e Farmacêutica a Empregados	1.325.546,80		- 1.325.546,80	Conta Contábil
1.487.062	L300	3.01.01.07.01.35	(-) Bens de Pequeno Valor Unitário ou de Vida Útil de até um Ano Deduzidos como Despesa	207.599,20		- 207.599,20	Conta Contábil
1.487.063	L300	3.01.01.07.01.36	(-) Despesas com Energia Elétrica	1.789.065,93		- 1.789.065,93	Conta Contábil
1.487.064	L300	3.01.01.07.01.37	(-) Despesas com Água e Esgoto	61.758,19		- 61.758,19	Conta Contábil
1.487.065	L300	3.01.01.07.01.38	(-) Despesas com Telefone e Internet	2.521.874,16		- 2.521.874,16	Conta Contábil
1.487.066	L300	3.01.01.07.01.39	(-) Despesas com Correios e Malotes	1.150.817,42		- 1.150.817,42	Conta Contábil
1.487.067	L300	3.01.01.07.01.40	(-) Despesas com Seguros	191.486,86		- 191.486,86	Conta Contábil
1.487.071	L300	3.01.01.09	OUTRAS DESPESAS OPERACIONAIS	496.680.302,01		- 221.185.837,28	Conta Contábil
1.487.072	L300	3.01.01.09.01	OUTRAS DESPESAS OPERACIONAIS DAS ATIVIDADES EM GERAL	496.680.302,01		- 221.185.837,28	Conta Contábil
1.487.073	L300	3.01.01.09.01.01	(-) Variações Cambiais Passivas	103.582.098,68	- 22.762.596,42	(h) - 80.819.502,26	Contábil ou Mapa
1.487.074	L300	3.01.01.09.01.02	(-) Perdas Incorridas no Mercado de Renda Variável, exceto Day-Trade	15.263.734,41		- 15.263.734,41	Conta Contábil
1.487.080	L300	3.01.01.09.01.08	(-) Outras Despesas Financeiras	153.188.249,31	- 153.188.249,31	(h) -	
1.487.081	L300	3.01.01.09.01.09	(-) Resultados Negativos em Participações Societárias Avaliadas pelo Método de Equivalência Patrimonial	98.778.906,96	- 98.745.906,96	(i) - 33.000,00	Contábil ou Mapa
1.487.093	L300	3.01.01.09.01.21	(-) Despesas com Corretagem e Emolumentos	641.864,03		- 641.864,03	Conta Contábil
1.487.112	L300	3.01.01.09.01.99	(-) Outras Despesas Operacionais	125.225.448,63	- 797.712,05	(j) - 124.427.736,58	Contábil ou Mapa
1.487.133	L300	3.02	PROVISÃO PARA CSLL E IRPJ	45.121.086,25		-	
1.487.137	L300	3.02.01.01.01.01	(-) Provisão para Contribuição Social sobre o Lucro Líquido (Atividade Geral)	40.657.434,84	- 40.657.434,84	(k) -	
1.487.138	L300	3.02.01.01.01.02	(-) Provisão para Imposto de Renda - Pessoa Jurídica (Atividade Geral e Rural)	4.463.651,41	- 4.463.651,41	(l) -	

Outros Valores DRF - Exclusivos Fiscais		- 404.828.894,41	-	404.828.894,41	
(-/+ Ajustes de PREÇO DE TRANSFERÊNCIA		- 530.474,96 (m)		530.474,96	Mapa de Controle
(-) JCP		- 343.200.000,00 (n)		343.200.000,00	Mapa de Controle
(-) REINTEGRA		- 12.002.769,70 (o)		12.002.769,70	Mapa de Controle
(-) Inovação Tecnológica		- 41.275.081,97 (p)		41.275.081,97	Mapa de Controle
(-) perdas hedge - períodos anteriores		- 8.881.517,70 (q)		8.881.517,70	Mapa de Controle

Resultados Alcançados

		RESULTADO DRF	487.315.045,15	
		LUCRO REAL	487.315.045,15	
		RESULTADO SOCIETÁRIO	837.528.913,95	

ANÁLISES

		LINHAS UTILIZADAS NA APURAÇÃO	64	100%
		LINHAS QUE NECESSITAM EXCLUSIVAMENTE DE MAPAS DE CONTROLES	5	8%
		LINHAS QUE SE VINCULAM A CONTABILIDADE OU A MAPAS DE CONTROLES	10	15%
		LINHAS COM POTENCIAL DE VINCULAÇÃO COM A CONTABILIDADE	49 A 59	77% A 92%

Outros Valores DRF - Exclusivos Fiscais

- 404.828.894,41 - 404.828.894,41

(-/+ Ajustes de PREÇO DE TRANSFERÊNCIA

- 530.474,96 (m) 530.474,96

[Mapa de Controle](#)

(-) JCP

- 343.200.000,00 (n) - 343.200.000,00

[Mapa de Controle](#)

(-) REINT

[ntrole](#)

(-) Inovaç

[ntrole](#)

(-) perdas

[ntrole](#)

Todos os Mapas de Controles já Existem Atualmente

RESULTADO DRF 487.315.045,15

LUCRO REAL 487.315.045,15

Potencial Redução de Controles com o Novo Modelo

LINHAS QUE NECESSITAM EXCLUSIVAMENTE DE MAPAS DE CONTROLES 5 8%

LINHAS QUE SE VINCULAM A CONTABILIDADE OU A MAPAS DE CONTROLES 10 15%

LINHAS COM POTENCIAL DE VINCULAÇÃO COM A CONTABILIDADE 49 A 59 77% A 92%

M010 - Identificação da conta na parte B do e-Lalur e do e-Lacs

Número da linha original	ID do registro	Código da Conta	Descrição	Data de Criação
1.501.625	M010	1.1.05.01.01.01.175		31/12/2004
1.501.626	M010	1.1.05.01.01.01.178		31/12/2004
1.501.627	M010	1.1.05.01.01.01.198		31/12/2008
1.501.628	M010	1.1.17.01.01.01.500		31/12/2004
1.501.629	M010	1.1.08.50.01.01.002		31/12/2004
1.501.630	M010	2.2.23.01.01.01.001		31/12/2004
1.501.631	M010	1.2.50.05.01.01.010		31/12/2011
1.501.632	M010	1.2.50.05.01.01.022		31/12/2011
1.501.633	M010	1.2.50.05.01.01.015		31/01/2014
1.501.634	M010	2.1.23.01.01.01.001		31/12/2004
1.501.635	M010	1.1.05.01.01.01.175		31/12/2004
1.501.636	M010	1.1.05.01.01.01.178		31/12/2004
1.501.637	M010	1.1.05.01.01.01.198		31/12/2008
1.501.638	M010	1.1.17.01.01.01.500		31/12/2004
1.501.639	M010	1.1.08.50.01.01.002		31/12/2004
1.501.640	M010	2.1.23.01.01.01.001		31/12/2004
1.501.641	M010	2.2.23.01.01.01.001		31/12/2004
1.501.642	M010	2.1.29.07.01.01.005		31/12/2008
1.501.643	M010	1.2.50.05.01.01.010		31/12/2011
1.501.644	M010	1.2.50.05.01.01.022		31/12/2011
1.501.645	M010	1.2.50.05.01.01.015		31/01/2014
1.501.646	M010	2.5.09.01.01.01.050		01/12/2015
1.501.647	M010	2.1.12.01.01.01.023		01/12/2015
1.501.648	M010	2.5.09.01.01.01.050		01/12/2015
1.501.649	M010	2.1.12.01.01.01.023		01/12/2015
1.501.650	M010	1.2.50.05.01.01.017		01/07/2015
1.501.651	M010	1.2.50.05.01.01.017		01/07/2015
1.501.652	M010	2.1.29.07.01.01.005		31/12/2008
1.501.653	M010	2.1.23.01.01.01.015		01/12/2015
1.501.654	M010	2.1.23.01.01.01.015		01/12/2015
1.501.655	M010	1.2.29.01.01.01.033		01/12/2015
1.501.656	M010	1.2.29.01.01.01.033		01/12/2015
1.501.657	M010	1.1.17.01.01.01.090		01/01/2016
1.501.658	M010	1.1.05.01.01.01.199		01/01/2016
1.501.659	M010	2.1.23.01.01.01.002		01/03/2016
1.501.660	M010	2.5.13.01.01.01.058		01/03/2016
1.501.661	M010	2.1.23.01.01.01.020		01/05/2016
1.501.662	M010	2.1.23.01.01.01.020		01/05/2016
1.501.663	M010	1.1.17.01.01.01.090		01/01/2016
1.501.664	M010	1.1.05.01.01.01.199		01/01/2016
1.501.665	M010	2.1.23.01.01.01.002		01/03/2016
1.501.666	M010	2.5.13.01.01.01.058		01/03/2016

M010 - Identificação da conta na parte B do e-Lalur e do e-Lacs

Número da linha original	ID do registro	Código da Conta	Descrição	Data de Criação
1.501.625	M010	1.1.05.01.01.01.175		31/12/2004
1.501.626	M010	1.1.05.01.01.01.178		31/12/2004
1.501.627	M010	1.1.05.01.01.01.198		31/12/2008
1.501.628	M010	1.1.17.01.01.01.500		31/12/2004
1.501.629	M010	1.1.08.50.01.01.002		31/12/2004
1.501.630	M010	2.2.23.01.01.01.001		31/12/2004
1.501.631	M010	1.2.50.05.01.01.010		31/12/2011
1.501.632	M010	1.2.50.05.01.01.022		31/12/2011
1.501.633	M010	1.2.50.05.01.01.015		31/01/2014
1.501.634	M010	2.1.23.01.01.01.001		31/12/2004
1.501.635	M010	1.1.05.01.01.01.175		31/12/2004
1.501.636	M010	1.1.05.01.01.01.178		31/12/2004
1.501.637	M010	1.1.05.01.01.01.198		31/12/2008
1.501.638	M010	1.1.05.01.01.01.175		31/12/2004
1.501.639	M010	1.1.05.01.01.01.178		31/12/2004
1.501.640	M010	1.1.05.01.01.01.198		31/12/2008
1.501.641	M010	1.1.05.01.01.01.175		31/12/2004
1.501.642	M010	1.1.05.01.01.01.178		31/12/2004
1.501.643	M010	1.1.05.01.01.01.198		31/12/2008
1.501.644	M010	1.1.05.01.01.01.175		31/12/2004
1.501.645	M010	1.1.05.01.01.01.178		31/12/2004
1.501.646	M010	1.1.05.01.01.01.198		31/12/2008
1.501.647	M010	1.1.05.01.01.01.175		31/12/2004
1.501.648	M010	2.5.09.01.01.01.050		01/12/2015
1.501.649	M010	2.1.12.01.01.01.023		01/12/2015
1.501.650	M010	1.2.50.05.01.01.017		01/07/2015
1.501.651	M010	1.2.50.05.01.01.017		01/07/2015
1.501.652	M010	2.1.29.07.01.01.005		31/12/2008
1.501.653	M010	2.1.23.01.01.01.015		01/12/2015
1.501.654	M010	2.1.23.01.01.01.015		01/12/2015
1.501.655	M010	1.2.29.01.01.01.033		01/12/2015
1.501.656	M010	1.2.29.01.01.01.033		01/12/2015
1.501.657	M010	1.1.17.01.01.01.090		01/01/2016
1.501.658	M010	1.1.05.01.01.01.199		01/01/2016
1.501.659	M010	2.1.23.01.01.01.002		01/03/2016
1.501.660	M010	2.5.13.01.01.01.058		01/03/2016
1.501.661	M010	2.1.23.01.01.01.020		01/05/2016
1.501.662	M010	2.1.23.01.01.01.020		01/05/2016
1.501.663	M010	1.1.17.01.01.01.090		01/01/2016
1.501.664	M010	1.1.05.01.01.01.199		01/01/2016
1.501.665	M010	2.1.23.01.01.01.002		01/03/2016
1.501.666	M010	2.5.13.01.01.01.058		01/03/2016

44 Contas na Parte B Controladas desde de 2004

Obrigado pela atenção!